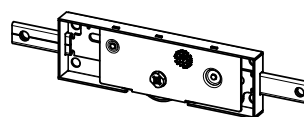
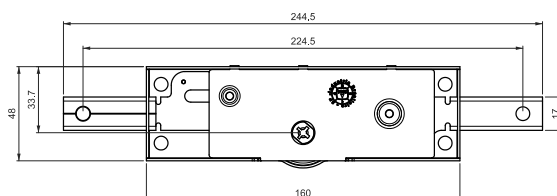


SOBREPOR

TRAVA CENTRAL PARA PORTA DE ENROLAR



1112TETRA



! 2 ou 4 chaves



TETRA

MAIOR RESISTÊNCIA / MAIOR DURABILIDADE

- . Chave tetra de LATÃO
- . Pino, Contra-pino de LATÃO

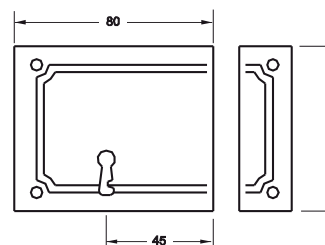
! Fornecida com os parafusos para fixação

REFERÊNCIA	DESCRIÇÃO	Pintado Preto
1112TETRA	Trava central	

FECHADURA DE CAIXÃO



1220



Atende a norma ABNT/NBR 13049



INTERNA

REFERÊNCIA	DESCRIÇÃO	Pintado Preto
1220	Caixa = 80mm	